

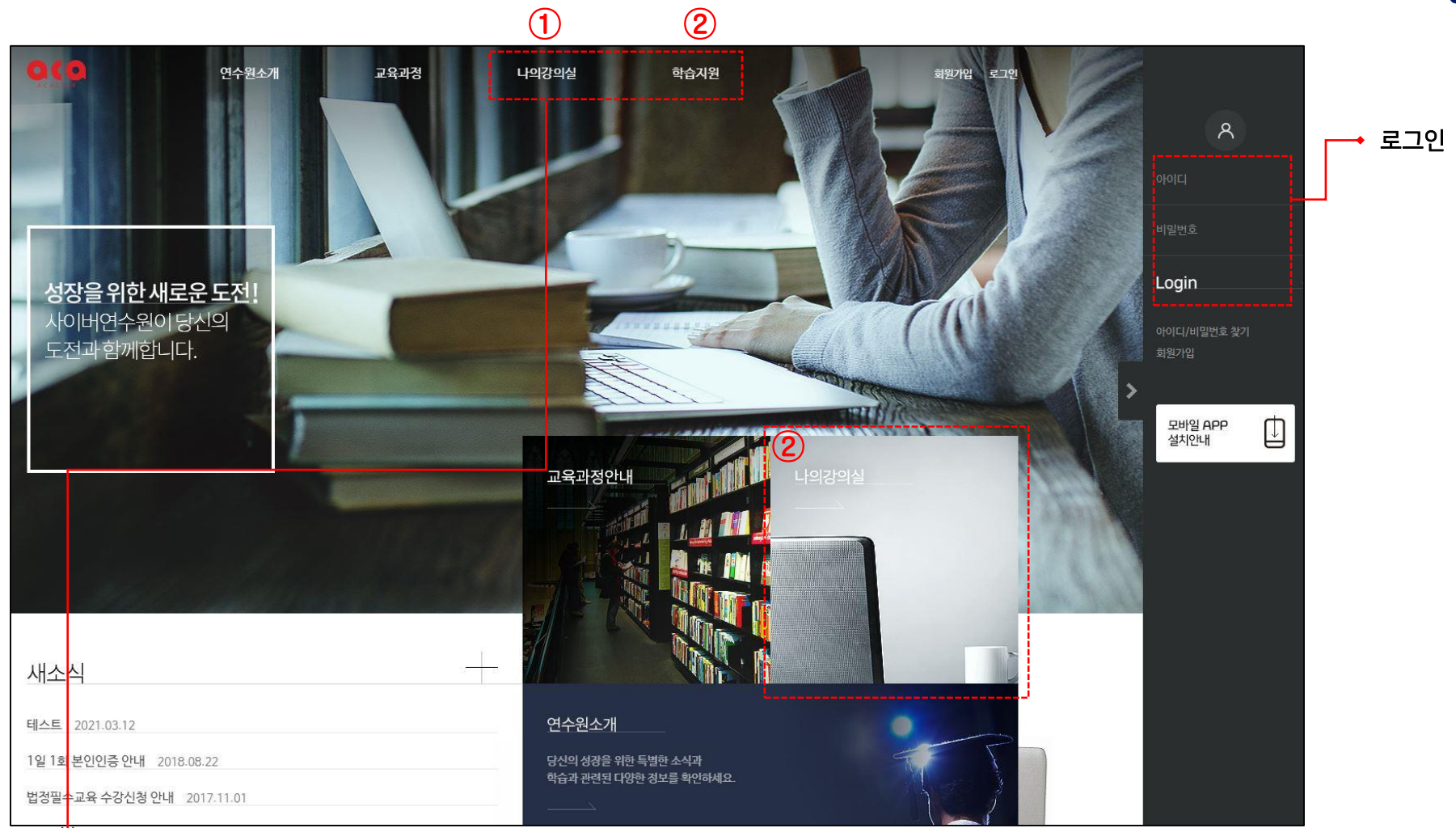


목 차

- 0 연수원 한눈에 보기
- 1 학습진행 방법 - 강의실 입장
- 2 수강신청 방법
- 3 설문조사 진행

Only
Different
Optimal
Creative Change
Global

0 연수원 한눈에 보기



- | | |
|--|---|
| <p>① 나의강의실</p> <ul style="list-style-type: none"> - 수강신청 - 수강과정 : 학습진행 - 교육이력 : 종료 교육이력 확인 - 설문조사 | <p>② 학습지원</p> <ul style="list-style-type: none"> - 공지사항 - 학습내용문의, 질문답변 - 학습환경설정 - 원격학습지원 |
|--|---|

1 학습진행 방법 - 강의실 입장

- ① 로그인 후 나의 강의실 클릭
- ② 수강과정 클릭
- ③ 강의실 입장 버튼 클릭
- ④ 왼쪽 메뉴 학습 클릭
- ⑤ 학습하기의 학습가능 클릭

차시	차시명	학습여부	학습유형	학습유기	학습시각	학습원료	최근접속	학습시간	달성진도율
01	조직의 핵심가치가 뭐예요?	N		학습가능					12%
02	윤리경영, 어디를 가고 있나?	N		오늘학습가능					23%
03	윤리경영, 어떻게 해야 하나?	N		오늘학습가능					37%
04	윤리경영, 모두가 참여해야 한다.	N		오늘학습가능					50%

① 로그인 후 나의 강의실 클릭

② 수강신청 클릭

③ 수강신청 버튼 클릭

수강신청 가능 과정입니다. 아래의 목록에서 원하는 과정을 선택하세요.

교육분야	교육대분류	교육소분류	구분	과정명	이수학점	신청기간	교육일정	인원/정원	상태	신청/취소
직무이러닝	직무역량	직무역량강화	선택	자기개발	팩스	22.04.05~22.05.31	22.04.05~22.05.31	제한없음	신청가능	수강신청
외국어교육	직무역량	직무역량강화	선택	외국어 교육	팩스	22.04.05~22.04.30	22.04.05~22.04.30	제한없음	신청가능	수강신청

① 로그인 후 나의 강의실 클릭

② 수강신청 클릭

③ 수강신청 버튼 클릭

④ 수강하고 싶은 강의 체크

⑤ 수강신청 클릭

- 신청한 강의는 나의 강의실 > 수강과정에서 확인 & 학습진행 가능

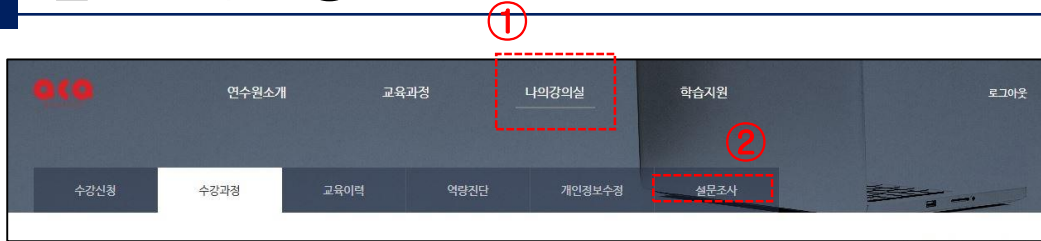
④

※ 상세일 클릭시 과정 미리보기, 과정명 클릭시 상세정보를 확인하실 수 있습니다.

경영일반

<input type="checkbox"/> R&D 스마트과정 [R&D전문가양성코스] R&D기획과 실행관리 1개월 / 16시간 / 이론	<input type="checkbox"/> 경영기초 스마트과정 [역사+] 조선의 명저 기행! 일과 삶의 해법을 구하다 1개월 / 17시간 / 이론	<input type="checkbox"/> 경영기초 스마트과정 Value-up을 위한 핵심가치와 윤리경 영 1개월 / 8시간 / 이론	<input type="checkbox"/> 경영기초 스마트과정 만화로 배우는 알기쉬운 경영기초-경 영전략 1개월 / 16시간 / 이론
--	---	--	--

⑤

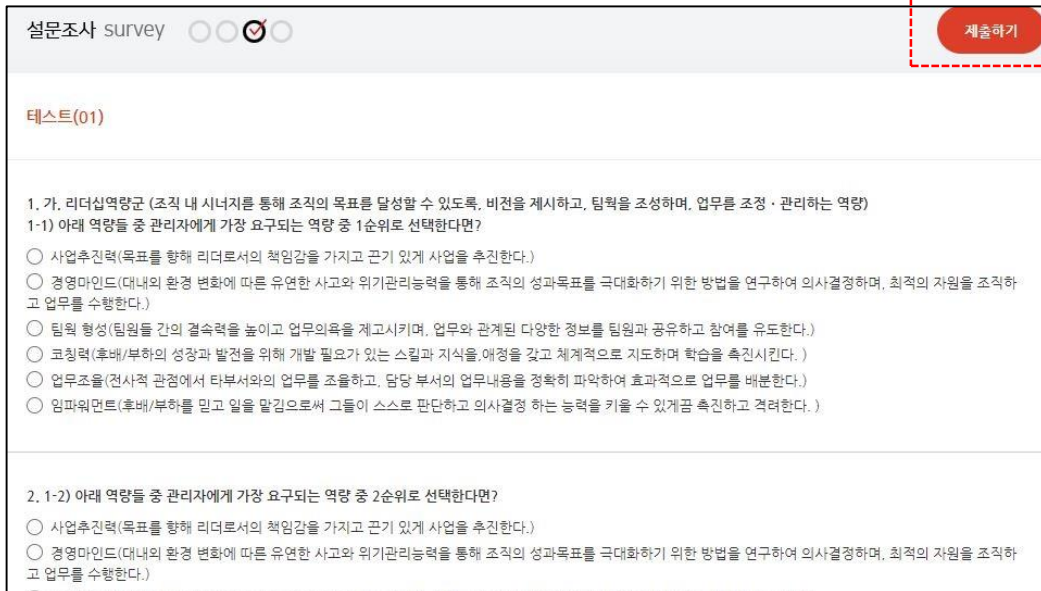
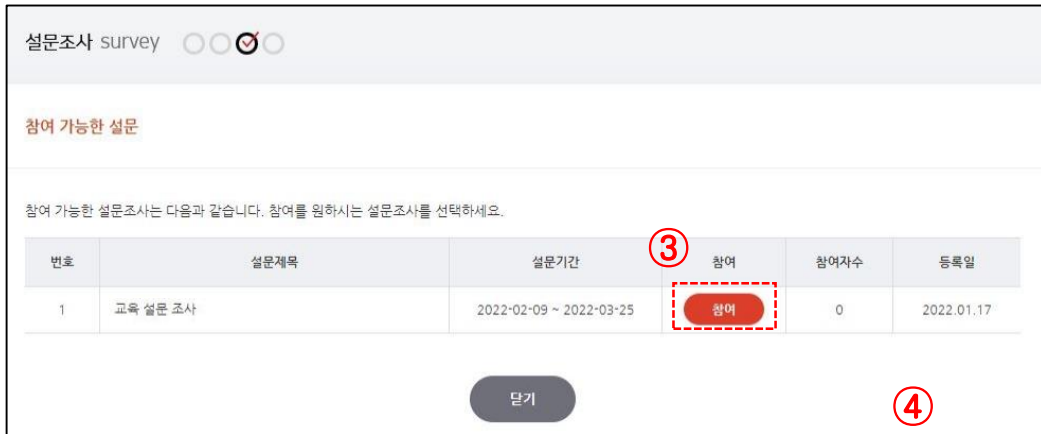


① 로그인 후 나의 강의실 클릭

② 설문조사 클릭

③ 설문제목 확인 후 참여 클릭

④ 설문 진행 후 제출하기 클릭





1. 시험창이 열리지 않을 경우



방법1. 설정 > 인터넷 옵션 > 개인정보 > 팝업 차단 사용 체크 해지

방법2. 설정 > 인터넷 옵션 > 보안 > 신뢰할 수 있는 사이트에 “*.acastar.co.kr” 추가



방법1. 설정 > 팝업 검색 > 사이트 설정 > 팝업 및 리디렉션 > 사용할 수 있음 체크

방법2. 설정 > 팝업 검색 > 사이트 설정 > 팝업 및 리디렉션 > 팝업 전송 및 리디렉션 사용이 허용됨 “추가” 클릭하여 “*.acastar.co.kr” 추가



방법1. 설정 > 팝업 검색 > 차단(권장) 해지

방법2. 설정 > 팝업 검색 > 허용에 “추가” 클릭하여 “*.acastar.co.kr” 추가

2. 인증서 갱신 오류/접속 오류

- ① 윈도우 키 + R 버튼으로 실행 창 열기
- ② regedit 입력 후 레지스트리 편집기 실행
- ③ HKEY LOCAL MACHINE > SOFTWARE > Policies > Microsoft > SystemCertificates > AuthRoot 에서
DisableRootAutoUpdate 값이 데이터 1로 되어 있을 경우 0으로 수정
- ④ 재부팅 후 학습 진행

3. 학습창에서 오류메시지 확인될 경우

1) 인터넷 익스플로러(Internet Explorer)

도구 > 검색 기록 삭제 > " 쿠키 및 웹 사이트 데이터, 기록, 다운로드 기록 " 체크 후 삭제

2) 크롬(Chrome)

설정 > 개인정보 및 보안 > 인터넷 사용 기록 삭제 - " 다운로드 기록, 쿠키 및 기타 사이트 데이터, 캐시된 이미지 및 파일 " 체크 후 삭제

3) 마이크로소프트 엣지(Microsoft Edge)

설정 > 쿠키 및 사이트 권한 > 쿠키 및 사이트 데이터 관리 및 삭제 > 모든 쿠키 및 사이트 데이터 보기 > 모두 제거